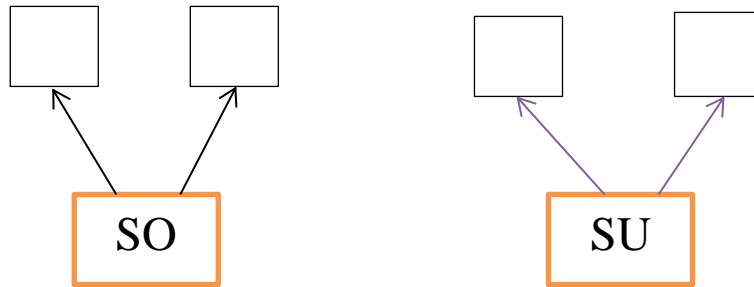
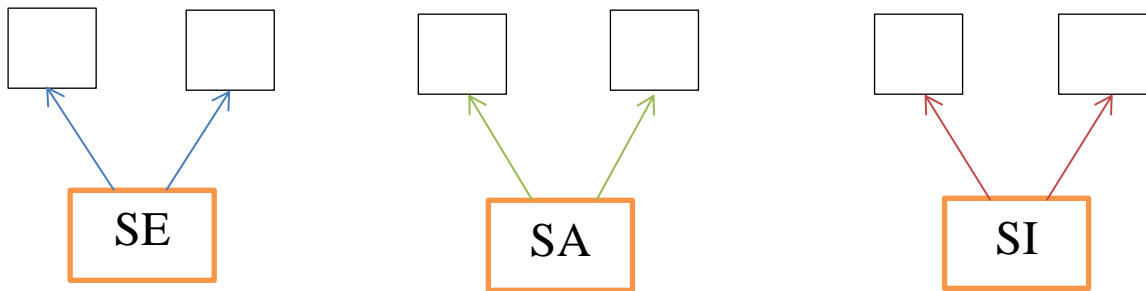



1. Doplň písmena do čtverečků (rozlož slabiky):




2. Přiřaď obrázky ke slabikám:


SE



obr. 4




obr. 1




obr. 5

SA



obr. 2




obr. 3

SÍ

SO

SU

3. K obrázkům doplň do mřížky slabiky se S. Obrázky vybarvi.




obr. 6

--	--	--	--




obr. 7

--	--	--	--



obr. 8

--	--	--	--




obr. 9

--	--	--	--



obr. 10

--	--	--	--



obr. 11

--	--	--	--

4. Spoj slabiky tak, aby vytvořily slovo:

ma

sa

se

so

mí

le

má

lo